

Игра «Яблоня и пчёлка»

Слушаем стихи и выполняем различные движения.

Если набухают почки,
(Показываем кулачки.)
Открываются цветочки.
(Растопыриваем пальцы.)
Маленькие, нежные -
Цветочки белоснежные.
(Делаем фонарики.)

Пчёлка прилетела.
(Машем кистями рук.)
На цветочек села.
(Приседаем.)


Пчёлка сядет на цветок,
На красивый лепесток.
Ток-ток-ток! Ток-ток-ток!
Пчёлка пьёт там сладкий сок.
*(Показываем, как садимся и пьём,
потом гладим ладошкой живот.)*

Игра «Собираем цветочки»

По команде дети собирают цветки яблони (вырезанные из цветного картона и разложенные на полу). Отмечают того, кто соберёт больше цветков.

- Пчёлка я: жу-жу, жу-жу!
С яблонькой давно дружу.
Жу-жу-жу! Жу-жу-жу!
Над цветочками кружу.
(Кружимся на месте.)





Весной в саду много дел. У Мышонка тоже есть сад. Там растут фрукты и ягоды. Но они появятся летом, и тогда Мышонок будет угощать ими своих друзей. Мышонок пришёл в сад, чтобы поработать. Погода была хорошая. Светило солнышко. По небу плыли белые облака. Около забора Мышонок увидел большое облако. «Неужели облако опустилось так низко?» - подумал он.

Подойдя поближе, Мышонок понял, что это не облако висит около забора, а яблоня стоит - вся белая. На ней появились не только зелёные листики, но и белые цветочки. Она будто вся оделась в нежный кружевной наряд.

- Нравлюсь я тебе, Мышонок? - спросила яблоня.

- Да, очень нравишься! - воскликнул Мышонок. - Ты такая красивая!

- Спасибо, Мышонок! - сказала яблоня. - Открою тебе один секрет:

из каждого моего цветочка потом вырастет яблочко.

Мышонку этот секрет понравился. Сколько яблок у него будет летом! Всем друзьям хватит.

материалы: салфетки, клей-карандаш,

вид работы: приклеивать салфетки.


ход работы:

1 Сомни небольшие кусочки салфеток.

2 Намажь клеем ветки яблони.

3 Приклей кусочки салфеток.

Это будут цветочки яблони.



Бабочка - красавица

Однажды Мышонок сидел на скамеечке возле дома и грустил. Он хотел поиграть со своими друзьями, но оказалось, что Зайчонок уехал в гости к бабушке, а Бельчонок простудился и теперь кашляет.

«Что же мне делать? - думал Мышонок. - С кем же я буду играть?» Мышонку было так скучно, так грустно, что он чуть не заплакал. И вдруг кто-то сказал ему на ухо тоненьким, нежным голоском:

-Здравствуй, Мышонок! Погода такая замечательная, солнечная, а ты почему-то грустишь.

Мышонок повернул голову и увидел красивую бабочку.

-Бабочка! Где ты была, откуда ты появилась?

-Зимой я спала под корой. А теперь весна, стало совсем тепло, вот я и проснулась, - объяснила бабочка и предложила: - Давай поиграем в прятки.

Мышонок согласился. Бабочка пряталась, а он её искал. Но Мышонок быстро находил бабочку, ведь она была такая яркая!

материалы: пластилин розового цвета.


вид работы: прилеплять пластилин.

ход работы:

1 Скатай из пластилина небольшие шарики.

2 Сделай наряд бабочки ещё красивее: прилепи шарики.





Игра «Бабочки летают»

Слушаем стихи и выполняем различные движения.



В поле бабочки летают, Над цветочками порхают. *(Машем руками.)*

Они крылышками машут,
Они кружатся и пляшут.
(Кружимся на месте.)

Быстро бабочки летают,
Над цветочками порхают.
(Машем руками.)

Они кружатся легко
И летают высоко.
(Кружимся, руки вверх.)



Всюду бабочки летают,
Над цветочками порхают.
(Машем руками.)

Полетали, полетали -
Крылышки у них устали.
(Трясём руками перед собой.)

(Приседаем.)

В поле бабочки летели,
На цветочки они сели.



Игра «Танец бабочек»

Звучит музыка (можно включить «Вальс цветов» П. И. Чайковского).

Все дети - бабочки. Они танцуют: кружатся, машут руками, приседают.
Воспитатель советует детям двигаться плавно, красиво.